

# Validasi

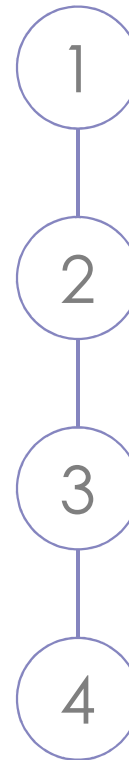
## Rencana Pembelajaran Semester

Sistem Akademik Universitas Sebelas Maret





# Konsep Alur RPS



## Dosen Upload RPS

Upload RPS dilakukan [ocw.uns.ac.id](http://ocw.uns.ac.id)

## Kaprodi Validasi RPS

[siakad.una.ac.id](http://siakad.una.ac.id)

## Perbaiki RPS

Jika ada format dan atau substansi yang tidak sesuai bisa diperbaiki

## Dosen Reupload RPS

Reupload dilakukan melalui [ocw.uns.ac.id](http://ocw.uns.ac.id)



## 02 Validasi RPS

1. Validasi RPS dapat dilakukan oleh Kaprodi dan atau verifikator yg ditunjuk Kaprodi
2. RPS yg divalidasi 2019 Ganjil dan Genap.
3. Validator bisa mengikuti langkah berikut ini
  - a. Login ke [siakad.uns.ac.id](http://siakad.uns.ac.id)
  - b. Klik Rekap Kinerja Dosen
  - c. Akses sebagai Kaprodi
  - d. Klik Validasi RPS
  - e. Lihat konten RPS dan sesuai keputusan validasi



# Langkah Validasi RPS(1)

**Dosen**  
Universitas Sebelas  
Maret

DEV AREA

- Ganti User
- Back

AKUN

- Daftar Hak akses
- Logout

Bimbingan

Profil Dosen

Jadwal Dosen

✓ Rekap Kinerja Dosen

Monitoring Pembelajaran

**Okay!! Kami beri pengantar mengenai halaman ini**

Halaman ini berisi beberapa link untuk mengakses data pengajaran dosen dari data Pembimbing Akademik, Bimbingan Skripsi, Pengajaran Kuliah dsb.

Pada halaman ini terdapat dua bagian yaitu sebagai kaprodi dan dosen. Akses sebagai dosen akan muncul apabila anda terregister sebagai Kaprodi pada suatu prodi. Pastikan NIP yang diregister sudah sesuai dengan NIP yang di SIMPEG. apabila ada kendala silahkan koordinasikan dengan admin prodi siacad mengenai akses kaprodi ini.

Okay

Rencana Pengajaran dan Kinerja (Akses Sebagai Kaprodi)

Rencana Pengajaran dan Kinerja (Akses Sebagai Dosen)

**1. Klik Rekap Kinerja Dosen**

**2. Klik Header Tab maka akan memperlihatkan submenu**

# Langkah Validasi RPS (2)

Okay

+ Rencana Pengajaran dan Kinerja (Informatika)

Akses Sebagai Kaprodi

**Setting Verifikator**  
Data Pengajaran & Kinerja

**Verifikasi Kinerja**  
(Verifikator, Kaprodi & Admin Prodi)

**Pembimbing Mata Kuliah**  
Non Struktural Kaprodi

**Penguji Mata Kuliah**  
Non Struktural Kaprodi

**Pembimbingan Skripsi**  
Kaprodi

**Kinerja PA**  
Kaprodi

**Validasi RPS**  
(Verifikator, Kaprodi)





1. Klik Tab utk memperlihatkan sub menu

2. Klik Validasi RPS



# Langkah Validasi RPS(3)

1. Sesuaikan Tahun ajaran sesuai perintah yi 2019 Ganjil dan 2019 Genap

2019 Tahun  Genap Semester  53 Total Kelas  - Sudah Upload 

Tahun:

Semester:

Dosen Pengampu:

Nama Matakuliah:

KELAS:

[Proses Pencarian](#) [Tampilkan Semua Data](#)

Daftar Pengampu dan RPS Showing 1-20 of 53 items.

#	Id	Nama Prodi	Kode Mk	Nama Mk	Nama Dosen	Kelas	Status Validasi RPS	Waktu Upload	RPS
1	331183	Informatika	0953242008	Bahasa Inggris II	HAS009 - HASAN ZAINNURI	A	--Belum Melakukan Validasi--	2020-02-15 23:11:41	<a href="#">Validasi</a> <a href="#">Lihat</a>

2. Klik Validasi

# Langkah Validasi RPS(4)

**RENCANA PEMBELAJARAN SEMESTER (RPS)**  
PROGRAM STUDI S1 TEKNIK INFORMATIKA  
FAKULTAS MIPA  
UNIVERSITAS SEBELAS MARET

Identitas Mata Kuliah	Identitas dan Validasi	Nama	Tanda Tangan
Kode Mata Kuliah : 0953242008	Dosen Pengembang RPS	Hasan Zainnuri, M.Pd.	
Nama Mata Kuliah : BAHASA INGGRIS	Koord. Kelompok Mata Kuliah : Hasan Zainnuri, M.Pd.		
Bobot Mata Kuliah (sks) : 2	Kepala Program Studi :		
Semester : 4			
Mata Kuliah Prasyarat : TIDAK ADA			

Kode Mk : 0953242008

0
--Belum Melakukan Validasi--
Valid
Revisi Format
<b>Revisi Substansi</b>
Revisi Format & Substansi
--Belum Melakukan Validasi--

Page 1 / 4

Close Save

1. Cermati RPS, perhatikan konten dan substansi dan Format

2. Berikan keputusan terkait RPS di atas

3. Simpan



# Kasus 1

- RPS tahun ajaran lampau belum diunggah.
- Penyebab:
  - Dosen lupa mengunggah
  - Dosen tidak mengunggah
- Solusi
  - Minta bantuan ke Admin Program Studi untuk mengunggah ke laman [siakad.uns.ac.id](http://siakad.uns.ac.id) di menu RPS pada tahun ajaran yg diinginkan.



## 02 Perbaiki RPS

1. Dosen yang mendapati RPS dengan status

1. Revisi Format
2. Revisi Substansi
3. Revisi Format dan Substansi

Diharuskan memperbaiki sesuai revisi yang ditetapkan oleh validator

2. Batas waktu revisi sesuai dengan ketentuan LPPMP



# Kasus 2

- RPS dianggap Revisi Format
- Penyebab
  - Dosen salah mengunggah file
  - Dosen tidak cermat dalam proses mengunggah
  - Dosen tidak menggunakan format terbaru (khusus 2019 Genap)
- Solusi
  - Dosen membuka [ocw.uns.ac.id](http://ocw.uns.ac.id) dan mengunggah ulang



# Kasus 3.

- Login ke [ocw.uns.ac.id](http://ocw.uns.ac.id) tidak ditemukan mata kuliah yang harus diunggah RPS-nya.
- Penyebab :
  - Data pengampu belum diinput dengan benar
  - Data pengampu salah plotting
- Solusi
  - Koordinasi dengan Kaprodi terkait plotting mata kuliah
  - Koordinasi dengan admin Siakad untuk penyesuaian Pengampu



# Thanks for Your attention

[siakad.uns.ac.id](http://siakad.uns.ac.id)

UPT Teknologi Informasi dan Komunikasi & LPPMP

